


Kartenbestellung: Einfach & in wenigen Schritten

Günstig: Auswahl Standard-Motiv

1. Wenn Sie das günstige azh-Standardmotiv wählen, klicken Sie bitte auf

ALLGEMEINES GUTSCHEINKARTEN-MOTIV

2. Gefällt Ihnen das azh-Standardmotiv klicken Sie auf  und tragen die gewünschte Bestellmenge ein.

Anzahl:

Mindestmenge: 100 Karten
Höchstmenge: 10.000 Karten

Bei Bestellungen über 10.000 Karten wenden Sie sich bitte über unser Kontaktformular direkt an uns.

3. Anschließend folgen Sie dem sich selbst erklärenden Menü im Warenkorb, um die Bestellung verbindlich aufzugeben.


Individuell: Gutscheinkarten selbst gestalten


1. Wenn Sie eine Gutscheinkarte selbst gestalten wollen, klicken Sie bitte auf

GUTSCHEINKARTE SELBST GESTALTEN

2. Anschließend öffnet sich ein Gestaltungstool, in dem Sie beliebig Bilder hochladen oder bestehende Vorlagenbilder verwenden können. Texte können Sie in beliebigen Schriftarten, Schriftgrößen und Farben integrieren.



3. Sind sie mit Ihrer Gestaltung fertig, klicken Sie auf den Button  und tragen im nächsten Dialog Ihre Bestellmenge ein.
4. Anschließend folgen Sie dem sich selbst erklärenden Menü im Warenkorb, um die Bestellung verbindlich aufzugeben.

5. Klicken Sie  auf der Startoberfläche an, um bereits gestalte Karten erneut zu bestellen. Hier finden Sie einen entsprechende Punkt : *Meine Gutscheinkarten nachbestellen*